

進入教育訓練課程內點選人員報到

1. 點選電腦主機桌面上知識管理系統連結或是於靜和醫療體系網路功能頁也可連結令於醫院公用區也有放置連結捷徑。

The image shows a desktop environment with three shortcuts: '燕巢靜和醫院知識管理系統', '靜和醫療體系網路功...', and '醫院病人安全通報系統登入'. Below is a website navigation menu for '靜和醫療體系 Jing-Ho Mental Hospital'. The menu items are: '員工網站', '靜和醫療體系外部網站', '靜和醫療體系數位學習', '護理之家簡介', '靜和醫療體系網路郵局', and '靜和醫療體系藥品處方集'. The '靜和醫療體系數位學習' item is highlighted with a red box. At the bottom, there is a banner with the slogan '溫馨情·靜和心' and a navigation bar with '宗旨' and '視病猶親，優質醫療'. The navigation bar includes '核心價值', '經營策略', '目標', and '願景'.

2. 進入知識管理系統登入頁面輸入員工帳號與身分證號密碼(英文字小寫)按登入進入系統內。

The image shows the login page for the '燕巢靜和醫院知識管理系統'. The page header includes '燕巢靜和醫院知識管理系統' and '正體中文 (zh_tw)'. The main content area features the 'UCPH+' logo and a '登入' (Login) form. The form includes fields for '帳號' (Username) and '密碼' (Password), a '記住帳號' (Remember Username) checkbox, and a '登入' (Login) button. Below the form is a link for '忘記帳號或密碼嗎?' and a note: '您的瀏覽器必須啓動 Cookies 功能'. The footer contains '您尚未登入' and '首頁'.

3. 登入系統後尋找點選要上的課程，另外也可以在行事曆點選上課日期找到課程。

燕巢靜和醫院知識管理系統 正體中文 (zh_tw) 您尚未登入 (登入)

課程類別 展開全部

- ▶ 在職教育
- ▶ 新進人員教育訓練 (7)
- ▶ 其它 (3)

搜尋課程: Go

院外受訓心得 (1)

- ▶ 在職教育
 - ▶ 病人權益
 - ▶ 病人安全
 - ▶ 醫療倫理與法律
 - ▶ 全人醫療
 - ▶ 感染管制
 - ▶ 危機處理
 - ▶ 緊急災害應變
 - ▶ 性別議題
 - ▶ 高齡友善照護
 - ▶ 自殺防治
 - ▶ 家暴性侵害
 - ▶ 成癮治療
- ▶ 在職教育訓練：特殊照護教育訓練
- ▶ 新進人員教育訓練 (7)
- ▶ 其它 (4)

行事曆 2017年 10月

一	二	三	四	五	六	日
						1
2	3	4	5	6	7	8
9	10	11	12	13	14	15
16	17	18	19	20	21	22
23	24	25	26	27	28	29
30	31					

燕巢靜和醫院知識管理系統-主要使用於醫院員工網路學習課程與在職教育課程線上學習。

行事曆

◀ 2017年 10月 ▶

一	二	三	四	五	六	日
						1
2	3	4	5	6	7	8
9	10	11	12	13	14	15
16	17	18	19	20	21	22
23	24	25	26	27	28	29
30	31					

10月 11日 星期三 事件

- 106年度-自殺防治課程出缺席
- 106年度-感染管制與傳染病出缺席
- 106年度-消防安全、用電安全出缺席
- 106年度-勞工安全、環境介紹出缺席
- 106年度-人事法規、員工福利與倫理規範出缺席
- 106年度-醫院簡介與組織文化出缺席
- 出缺席
- 出缺席
- 出缺席
- 出缺席

4. 進入課程後點選課程出缺席圖示，進入人員課程報到。

燕巢靜和醫院知識管理系統

資訊安全

首頁 > 我的課程 > 新進人員教育訓練 > 資訊安全

導覽

- 首頁
- 儀表板
- 網站頁面
- 我的課程
- 在職教育
- 新進人員教育訓練
 - 醫院簡介與組織文化
 - 人事法規、員工福利與倫理規範
 - 勞工安全、環境介紹
 - 消防安全、用電安全
 - 資訊安全
 - 成員
 - 能力
 - 成績
 - 一般
 - 106年度-資訊安全
 - 感染管制與傳染病
 - 自視防治
 - 其它
 - 感控課程
 - 院外受訓心得

系統管理

- 課程管理
- 修改設定

您的進度

公佈欄

- 106年度-資訊安全出缺席
- 106年度-資訊安全考勤

106年度-資訊安全

二、離你工作領域的威脅

當離開個人座位時，啟動鎖定功能(視窗鍵+L)或設定螢幕保護程式，並設定關閉螢幕保護程式的密碼。

新進人員教育訓練-資訊安全

- 讀後心得
- 活動照片

搜尋所有討論區

Go

進階搜尋

最新消息

新增一個主題...

(目前還沒有發佈消息)

未來事件

目前沒有即將到來的事件

進入行事曆...

新事件...

最近活動紀錄

活動開始於 2017年 10月 25日(週三) 00:38

最近活動的完整報表...

沒有新近的活動

211.72.85.159/moodle/course/view.php?id=11

公佈欄

106年度-資訊安全出缺席

106年度-資訊安全考勤

上午 11:37 2017/10/25

5. 選擇要上課的日期，點許綠色按鍵進入點名。

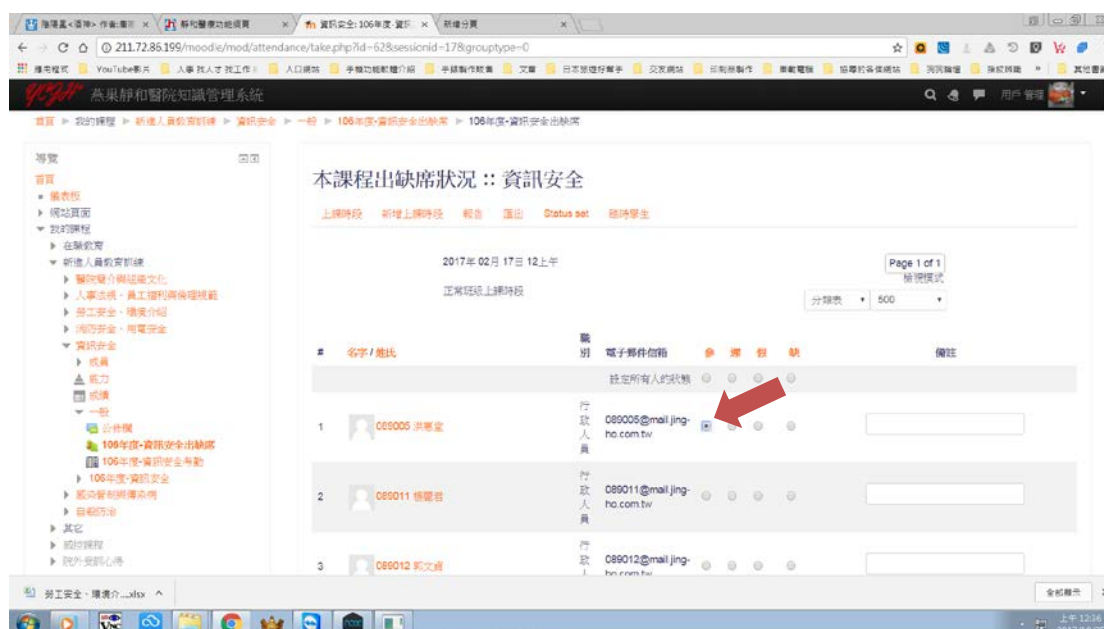
本課程出缺席狀況 :: 勞工安全、環境介紹

上課時段 新增上課時段 報告 匯出 Status set 臨時學生

全員 全數通過 月 週 日

#	日期	時間	類型	描述	動作
1	17.02.17 (週五)	12上午	共同	正常班級上課時段	   
2	17.03.1 (週三)	12上午	共同	正常班級上課時段	   

6. 點選上課人員點擊參加小圓點。












本課程出缺席狀況 :: 資訊安全

上課時段 新增上課時段 報告 匯出 Status set 臨時學生

2017年 02月 17日 12上午

正常班級上課時段

分類表 500

#	名字 / 姓氏	職別	電子郵件信箱	參	預	缺	備註
註定所有人的狀態							
1	08005 洪麗雲	行政人員	08005@mail.jing-ho.com.tw				
2	08011 楊麗君	行政人員	08011@mail.jing-ho.com.tw				
3	08012 郭文慶	行政人員	08012@mail.jing-ho.com.tw				

7. 當所有人員都選擇完成參加後再按儲存出缺席狀況按鍵，完成課程報名參加動作，然後就可以產生可匯出之報表資料。

211.72.86.199/moodle/mod/attendance/take.php?id=62&sessionId=178&groupType=0

燕巢靜和醫院知識管理系統

人員	HO.com.tw
118 106894 陳芳榮 用戶註冊開始12:41 6.08.2017	選擇人員 106894@mail.jing-ho.com.tw
119 106914 郭秋蓉 用戶註冊開始13:33 26.06.2017	106912@mail.jing-ho.com.tw
120 106935 陳淑君 用戶註冊開始14:58 15.09.2017	選擇人員 106935@mail.jing-ho.com.tw
121 用戶管理	行政人員 service@mail.jing-ho.com.tw

出席 = 0
遲到 = 0
請假 = 0
缺席 = 0

儲存出席情況

本頁的Moodle線上文件

勞工安全 - 羅秉介...xlsx

全部顯示

上午 10:36
2017/10/25